

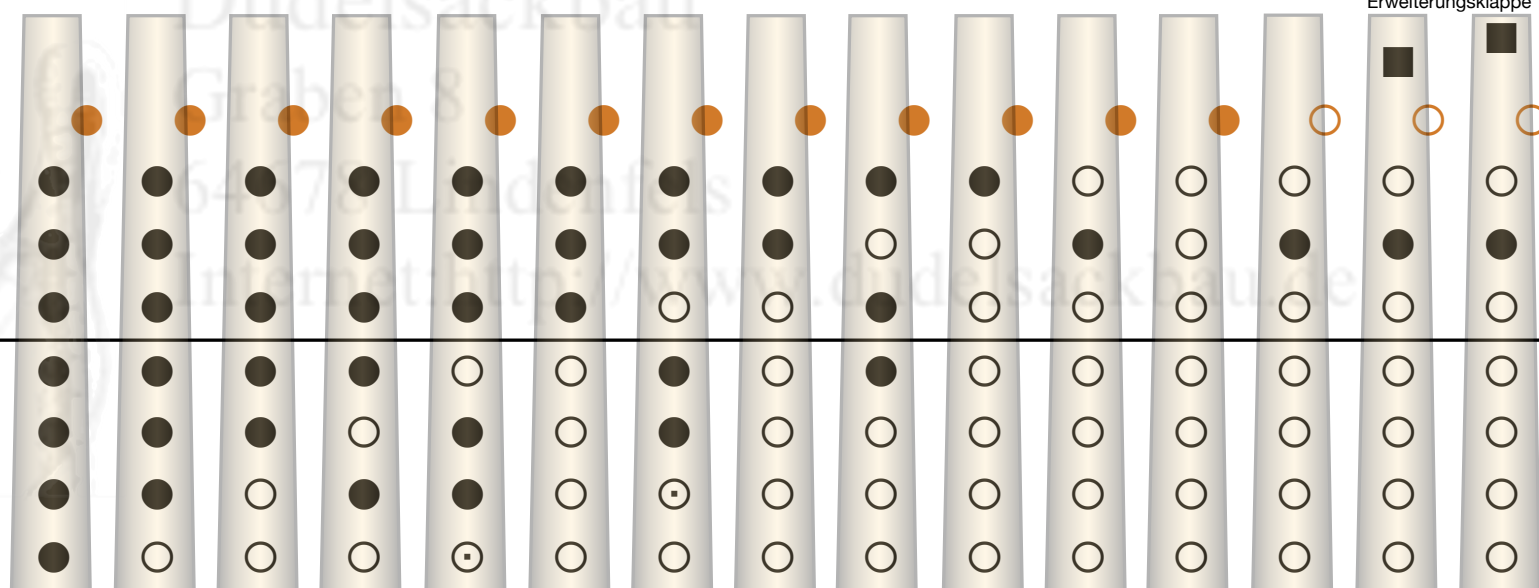


## Grifftabelle Cornamusen in C und F

		F	G	A	Bb	H	C	C#	D	D#	E	F	F#	G	A	Bb
																Alt Bass
		C	D	E	F	F#	G	G#	A	Bb	H	C	C#	D	E	F
																Sopran Tenor Grossbass
																nur mit Erweiterungsklappe
Daumen (Rückseite)	Linke Hand	●	●	●	●	●	●	●	●	●	●	●	●	○	○	○
Zeigefinger	Linke Hand	●	●	●	●	●	●	●	●	●	○	○	○	○	○	○
Mittelfinger	Linke Hand	●	●	●	●	●	●	●	○	○	○	○	○	○	○	○
Ringfinger	Linke Hand	●	●	●	●	●	○	○	○	○	○	○	○	○	○	○
Zeigefinger	Rechte Hand	●	●	●	●	○	○	○	○	○	○	○	○	○	○	○
Mittelfinger	Rechte Hand	●	●	●	○	●	○	○	○	○	○	○	○	○	○	○
Ringfinger	Rechte Hand	●	●	○	●	○	○	○	○	○	○	○	○	○	○	○
Kleiner Finger	Rechte Hand	●	○	○	○	○	○	○	○	○	○	○	○	○	○	○

● = Geschlossen    ○ = Offen    ○ (mit Punkt) = Bei Bedarf schliessen    ■ = Klappe drücken

Die Grundintonation der Spielpfeife ist in F oder C (basierend auf Kammerton A = 440 Hz).  
 Aufsicht von vor dem Spieler stehend auf die Spielpfeife.



Jürgen Ross  
 Dudelsackbau  
 Graben 8  
 64678 Lindenfels  
 Internet: <http://www.dudelsackbau.de>

